


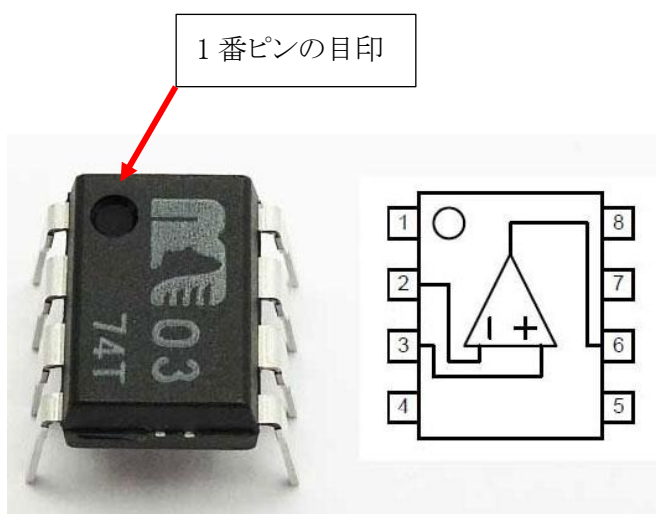
# オペアンプ DUAL-DIP 化基板 コンデンサ実装済ハイグレード版 完成品

## 使用上の注意

こちらは製品とオペアンプを壊さない為の使用上の注意をご説明しております。オペアンプは 1 回路のものがご使用になれます。外観とピン配置をよくご確認ください。1 番ピンには丸いくぼみや半円形のアーチ形の切り欠きといった目印があります。




8ピン IC ソケット  
半円形の切り欠きが向きの目印です



1 回路のオペアンプの例  
(新日本無線、MUSES03D)

とりはずす時はオペアンプの足が折れ曲がらない様に均等に力をかけながら慎重に取り外してください。金メッキされた連結ピンは少しでも曲がると折れてしまいますので絶対に曲げないでください。



連結ピンは少しでも角度がつくと折れてしまいます。絶対に曲げないでください。