目 型番目次/Photo INDEX
1 プラスチックケース
2 防水・防塵樹脂ボックス
3 防水・防塵 アルミ/ステンレスボックス
4 端子ボックス/防水コネクタ
5 アルミサッシケース
6 アルミフレーム/ヒートシンクケース
7 メタルケース
8 フリーサイズケース
9 ラックケース/サブラック
10 棚板/ラックパネル
11 電池ボックス/ホルダー
12 アクセサリー/シールド/熱対策部品
13 機構材
14 カスタム製品
技 技術資料
価 標準価格表

SW・SW-N・SW-T SERIES

■テクニカルデータ■

温度範囲：SW・SW－N　－10℃～＋60℃
　　SW－T　　－10℃～＋100℃

SW型プラスチックケース

SW－N型難燃性プラスチックケース

SW－T型耐熱性プラスチックケース

●カスタム製品（穴加工・インクジェット印刷・塗装）については14－1P～29Pをご覧下さい。
●CADデータ（DXF/DWG）でご依頼いただくと1000円割引、リピート注文品は5%割引致します。



特 徴

- ワンタッチ開閉式構造です。
- 内部スペースが広く使用可能です。
- 小型ケースで多用途タイプです。
- ABS樹脂のSWシリーズはS（ライトグレー）・B（ブラック）の2色・17機種、難燃性ABS樹脂のSW-NシリーズはG（グレー）色・13機種、耐熱性ABS樹脂のSW-TシリーズはB（ブラック）色・6機種になります。
- ケースにぴったりのプリント基板や基板取付け用部品等、オプション部品も充実した品揃えになっております。（オプション部品は別売になります。）
- シールドタイプのESWシリーズは1－111P～112Pをご覧下さい。

構 成 内 容

照番	名称	個数	材質 ／ 色 ／ 表面処理		
1	上カバー	1	SWシリーズ	：	ABS樹脂（UL94HB）／ライトグレー・ブラック／シボ
			SW-Nシリーズ	：	難燃性ABS樹脂（UL94V-1・UL94V-0）／グレー／シボ
			SW-Tシリーズ	：	耐熱性ABS樹脂／ブラック／シボ
2	下　蓋	1	SWシリーズ	：	ABS樹脂（UL94HB）／ライトグレー・ブラック／シボ
			SW-Nシリーズ	：	難燃性ABS樹脂（UL94V-1・UL94V-0）／グレー／シボ
			SW-Tシリーズ	：	耐熱性ABS樹脂／ブラック／シボ

オプション部品（別売になります。）

名　称	シリーズ名	カタログページ
ユニバーサル基板	TNF	1－145P～146P
スペーサー	DS／DC	1－148P
基板押さえスポンジ	UR	1－149P

名　称	シリーズ名	カタログページ
貼り付けボス	T－600	1－147P
貼り付けボス	T－700	1－147P
貼り付けボス	ASR	1－147P

SW·SW-N·SW-T SERIES



色 仕 様

シリーズ	色 記 号	上カバー	下蓋
SWシリーズ	Sタイプ	ライトグレー	ライトグレー
	Bタイプ	ブラック	ブラック
SW-Nシリーズ	Gタイプ	グレー	グレー
SW-Tシリーズ	Bタイプ	ブラック	ブラック

SWシリーズ（ABS樹脂・UL94HB）

機 種 内 容

●SWシリーズをご注文の際は型番末尾□にS、Bの色記号をつけて下さい。

型　番	W	H	D	自重（g）	標準価格
SW- 15□	10	10	15	1	110
SW- 20□	15	15	20	2	110
SW- 30□	20	18	30	4	110
SW- 40□	30	20	40	10	110
SW- 50□	35	25	50	14	120
SW- 53□	36	11	53	10	120
SW- 55□	40	20	55	17	120
SW- 60□	18	17	60	9	130
SW- 65□	45	25	65	21	150
SW- 75□	50	30	75	32	160
SW- 85□	60	40	85	43	190
SW- 90□	25	21	90	17	170
SW- 95□	58	18	95	34	230
SW-100□	65	35	100	55	260
SW-120□	60	24	120	50	260
SW-125□	70	40	125	77	300
SW-130□	40	25	130	43	250

SW-Nシリーズ（難燃性ABS樹脂・UL94V-1 / UL94V-0）

機 種 内 容

型　番	W	H	D	難燃グレード	自重（g）	標準価格
SW-N 20G	15	15	20	UL94V-1	3	130
SW-N 30G	20	18	30	UL94V-1	5	130
SW-N 40G	30	20	40	UL94V-0	11	130
SW-N 50G	35	25	50	UL94V-0	17	160
SW-N 55G	40	20	55	UL94V-0	19	160
SW-N 65G	45	25	65	UL94V-0	23	180
SW-N 75G	50	30	75	UL94V-0	35	200
SW-N 85G	60	40	85	UL94V-0	50	240
SW-N 95G	58	18	95	UL94V-0	37	290
SW-N100G	65	35	100	UL94V-0	60	340
SW-N120G	60	24	120	UL94V-0	56	340
SW-N125G	70	40	125	UL94V-0	85	380
SW-N130G	40	25	130	UL94V-0	48	300

SW-Tシリーズ（耐熱性ABS樹脂・熱変形温度100℃）

機 種 内 容

型　番	W	H	D	自重（g）	標準価格
SW-T 20B	15	15	20	2	160
SW-T 40B	30	20	40	9	160
SW-T 55B	40	20	55	16	170
SW-T 75B	50	30	75	30	220
SW-T 95B	58	18	95	31	290
SW-T100B	65	35	100	50	320

目 型番目次/Photo INDEX
1 プラスチックケース
2 防水・防塵樹脂ボックス
3 防水・防塵 アルミ/ステンレスボックス
4 端子ボックス/防水コネクタ
5 アルミサッシケース
6 アルミフレーム/ヒートシンクケース
7 メタルケース
8 フリーサイズケース
9 ラックケース/サブラック
10 棚板/ラックパネル
11 電池ボックス/ホルダー
12 アクセサリー/シールド/熱対策部品
13 機構材
14 カスタム製品
技 技術資料
価 標準価格表

SW・SW-N・SW-T外観寸法図

●製品のCADデータはホームページよりダウンロード可能です。

SW-15・SW-20・SW-30
SW-N20・SW-N30
SW-T20

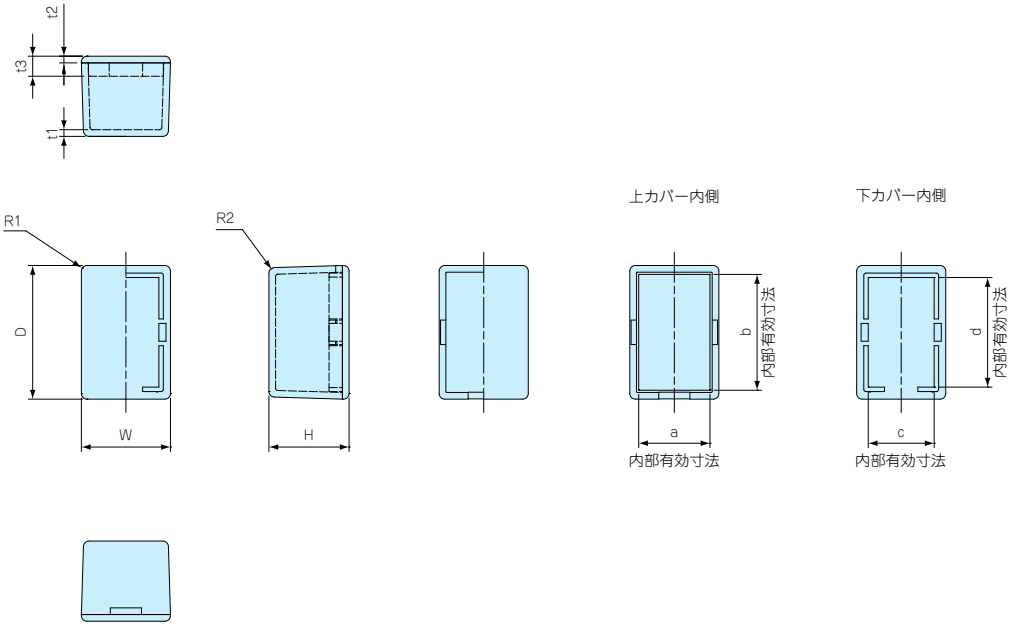

型　番	W	H	D	a	b	c	d	t1	t2	t3	R1	R2
SW-15	10	10	15	7.2	12.2	5.4	10.6	1.1	1.1	3.6	1	1
SW-20・SW-N20・SW-T20	15	15	20	11.6	16.6	10	14.8	1.5	1.5	4.5	1.25	1.25
SW-30・SW-N30	20	18	30	16	26	14.8	24.6	1.5	1.5	4.5	1.25	1.25

SW-40・SW-50・SW-53・SW-55
SW-N40・SW-N50・SW-N55
SW-T40・SW-T55

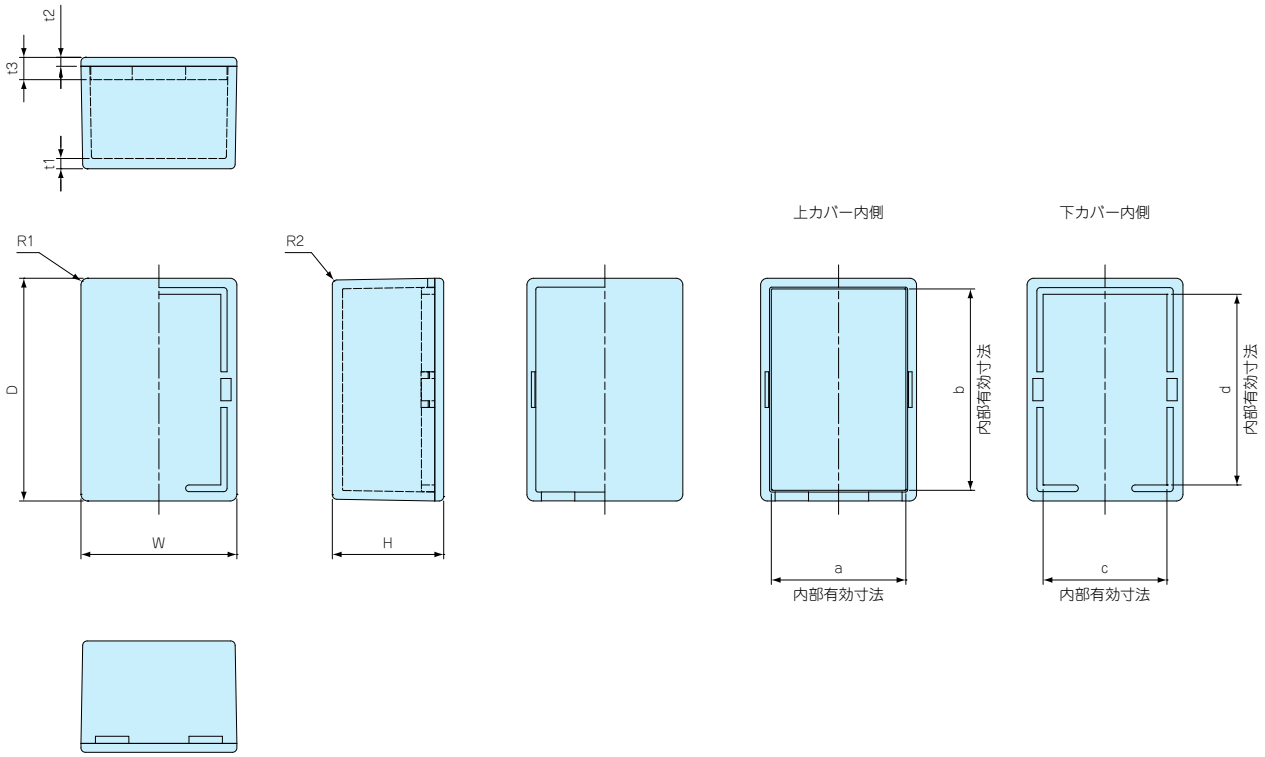

型　番	W	H	D	a	b	c	d	t1	t2	t3	R1	R2
SW-40・SW-N40・SW-T40	30	20	40	26	36	22.8	32.8	1.8	2	5	1.5	1
SW-50・SW-N50	35	25	50	30.2	45.2	27.8	42.8	2.3	2	5	1.5	1
SW-53	36	11	53	32	49	29.2	46.2	1.8	1.8	4.8	1.5	1.25
SW-55・SW-N55・SW-T55	40	20	55	35.5	50.5	32.8	47.8	2	2	5	1.5	0.3

SW・SW-N・SW-T外観寸法図

●製品のCADデータはホームページよりダウンロード可能です。

SW-60・SW-90

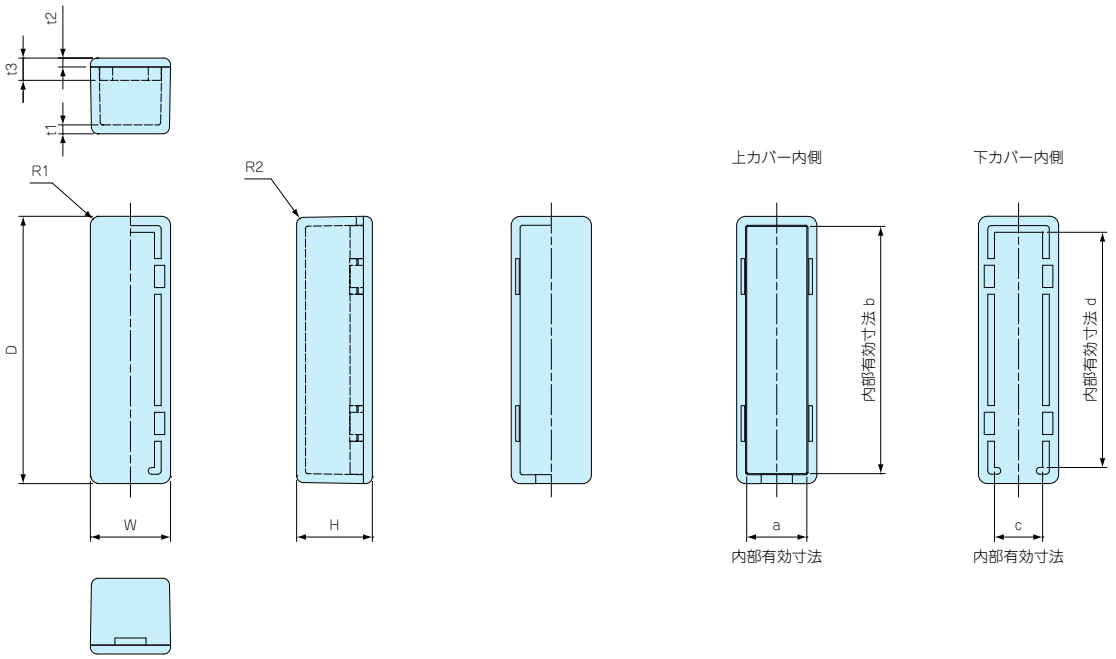

型　番	W	H	D	a	b	c	d	t1	t2	t3	R1	R2
SW-60	18	17	60	13.5	55.5	10.8	52.8	2	2	5	2	1.5
SW-90	25	21	91	20.3	85.3	17.8	82.8	2	2	5	2	1.5

SW-65・SW-75・SW-85・SW-95・SW-100・SW-120・SW-125・SW-130
SW-N65・SW-N75・SW-N85・SW-N95・SW-N100・SW-N120・SW-N125・SW-N130
SW-T75・SW-T95・SW-T100

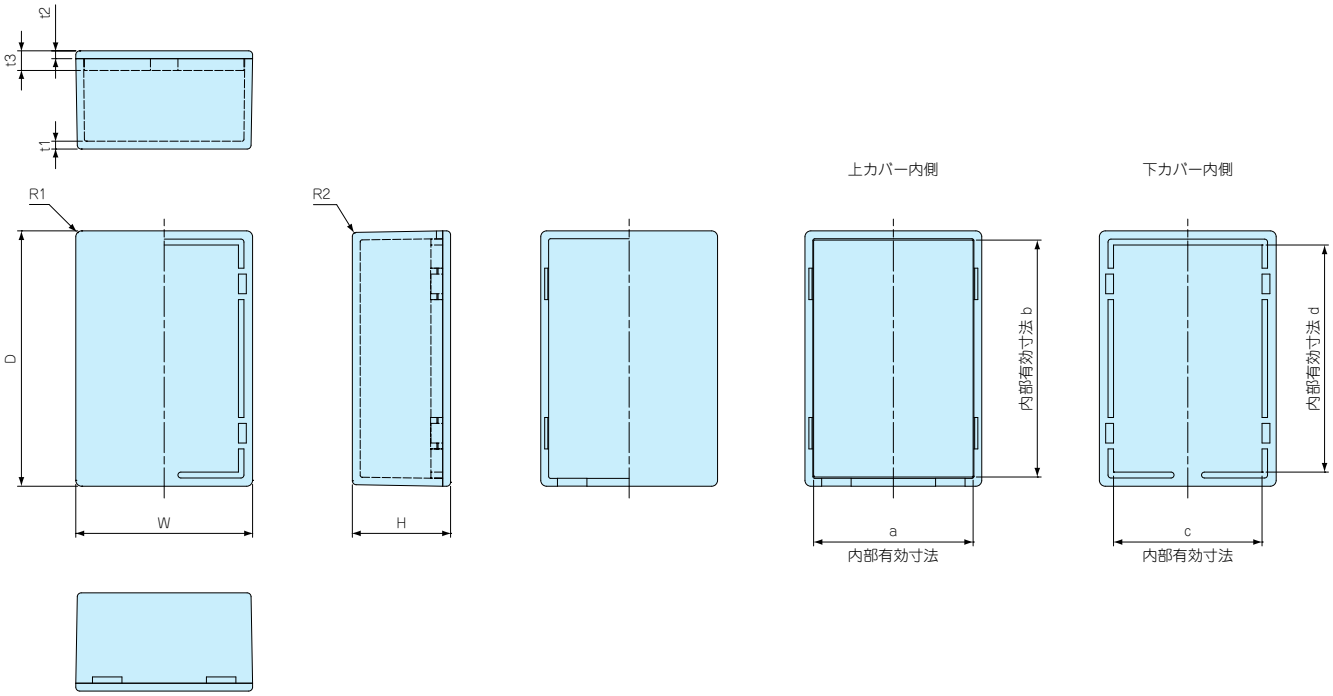

型　番	W	H	D	a	b	c	d	t1	t2	t3	R1	R2
SW- 65・SW-N 65	45	25	65	40.6	60.3	37.8	57.8	2	2	5	1.5	1
SW- 75・SW-N 75・SW-T 75	50	30	75	45.2	70.5	42.8	67.8	2	2	5	1.75	0.3
SW- 85・SW-N 85	60	40	85	54.5	79.5	52.8	77.8	2.3	2	5	2	1.5
SW- 95・SW-N 95・SW-T 95	58	18	95	53.7	90.7	50.8	87.8	2	2	5	3	1.5
SW-100・SW-N100・SW-T100	65	35	100	60.6	95.6	57.8	92.8	2	2.5	5.5	2	1.5
SW-120・SW-N120	60	24	120	55.7	115.7	52.8	112.8	2	2.5	5.5	2	1.5
SW-125・SW-N125	70	40	125	65	120	62.8	117.8	2.5	2.5	5.5	3	1.5
SW-130・SW-N130	40	25	130	35.5	125.5	32.8	122.8	2.5	2.5	5.5	3	1.75