

TWIN-MOTOR GEARBOX

楽しい工作シリーズNO.97 ツインモーターギヤボックス



注意

●このキットは組み立てモデルです。作る前には必ず説明書を最後までお読み下さい。また、小学生などの低年齢の方がくみだてる時は、保護者の方もお読み下さい。
●工具の使用には十分注意して下さい。特にナイフ、ニッパーなどの刃物によるケガ、事故に注意して下さい。
●小さなお子様のいる場所での工作は避けて下さい。小さな部品の飲み込みや、ビニール袋をかぶつての窒息など危険な状況が考えられます。

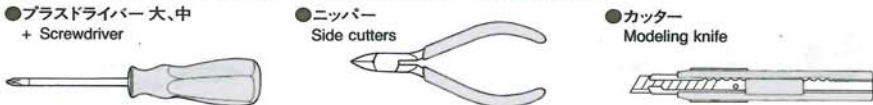
WARNING:

This set contains small parts which may be hazardous to children under three. This toy is battery operated. Follow instructions for proper battery installation. This set contains parts which have sharp points and edges. Sand jagged edges before use. Keep fingers free from moving parts. Product may overheat during prolonged use.

CAUTION:

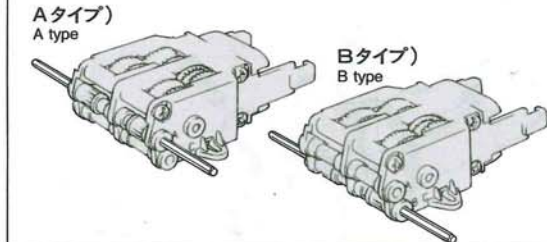
Read instructions carefully before use. Assembly required. Tools not included.

《組み立てる前に用意するもの》 TOOLS REQUIRED FOR ASSEMBLY

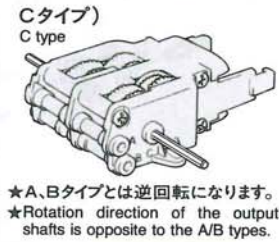


●ギヤ比と出力シャフトの位置を下の3タイプから選んで作ります。
●Select gear ratio and output shaft position referring below.

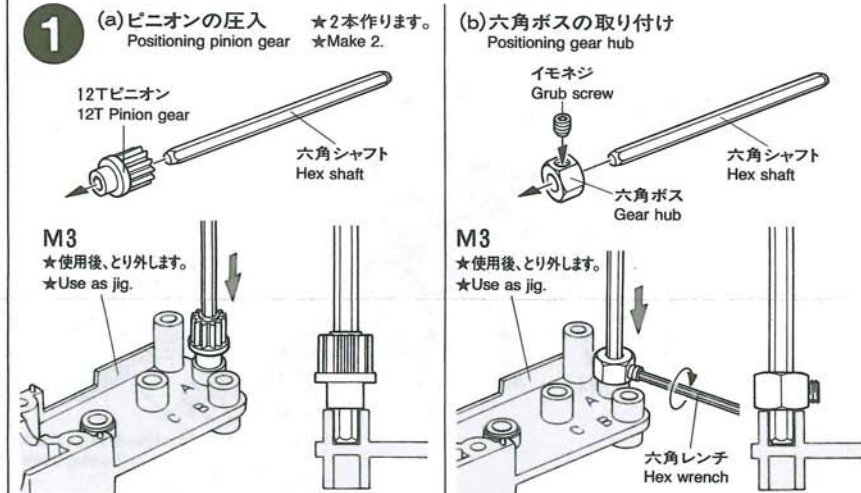
《標準仕様(ギヤ比 58:1)》 Standard speed (58:1 gear ratio)



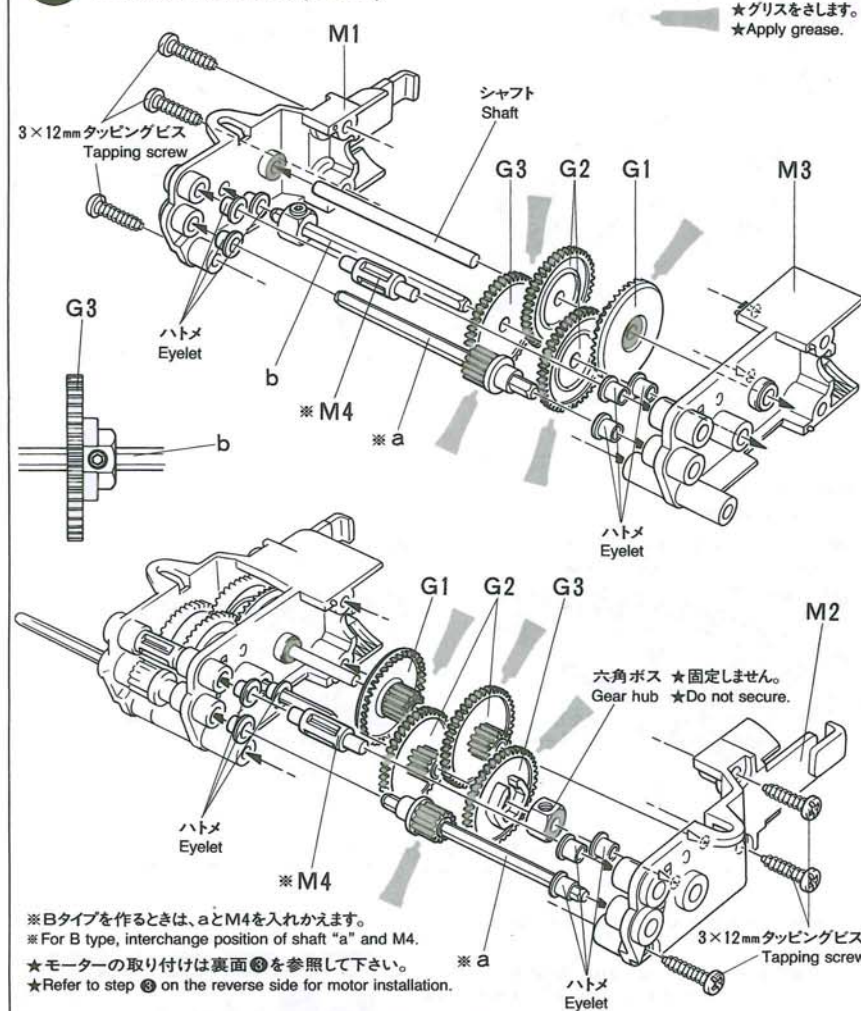
《低速仕様(ギヤ比 203:1)》 Low speed (203:1 gear ratio)



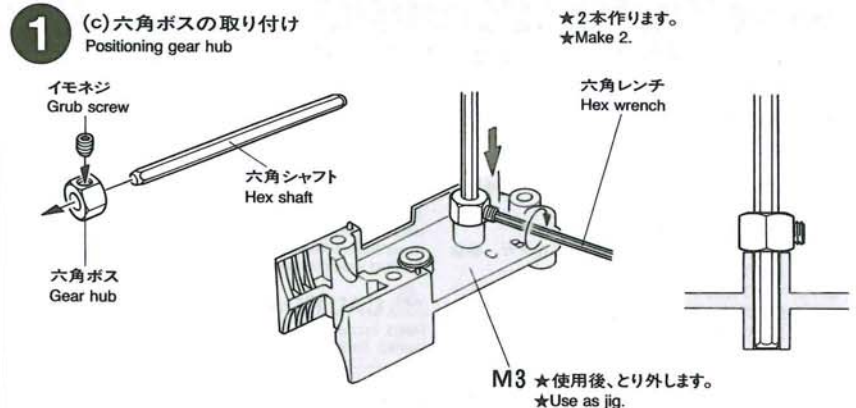
《標準仕様(Aタイプ、Bタイプ)》 Standard speed (A & B types)



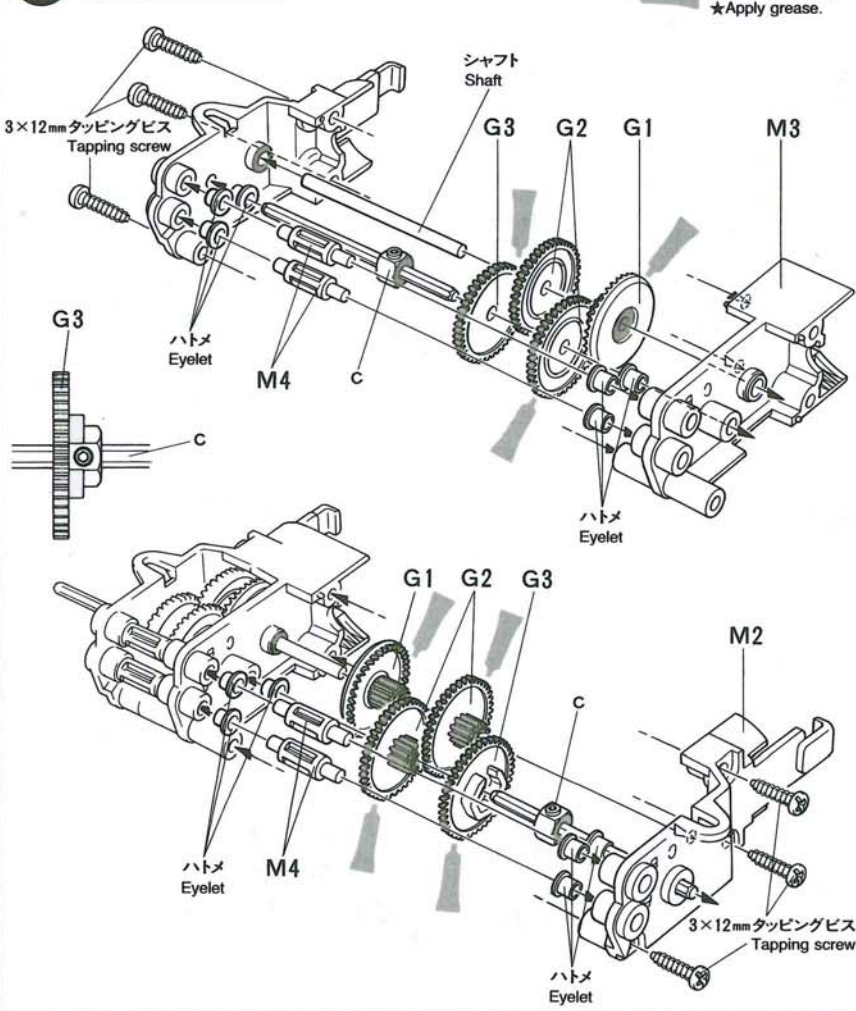
2 ギヤボックスの組み立て (Aタイプ) GEARBOX ASSEMBLY (A TYPE)



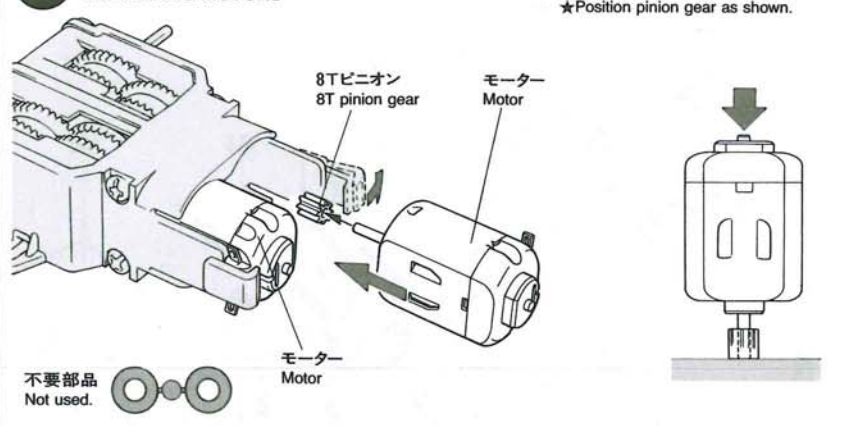
《低速仕様(Cタイプ)》 Low speed (C type)



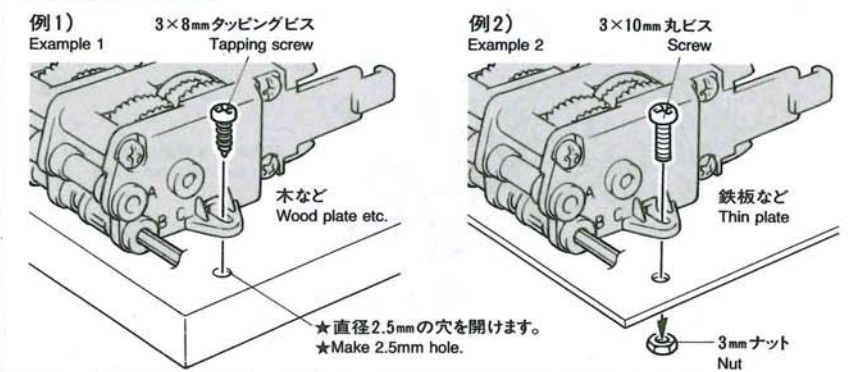
2 ギヤボックスの組み立て GEARBOX ASSEMBLY



3 モーターの取り付け INSTALLING MOTORS



《取り付け方法》 SECURING GEARBOX



万一不良部品、不足部品などありました場合には当社アフターサービス係までご連絡下さい。

お問合せ電話番号 静岡 054-283-0003 東京 03-3899-3765(静岡へ自動転送)

