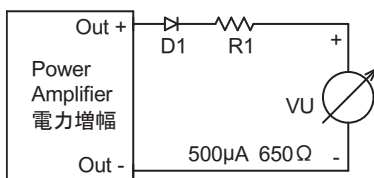
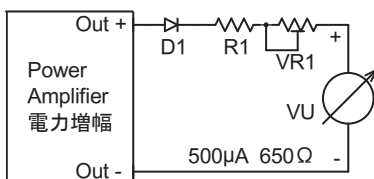


### Connection Diagram for VU Meter VUメータ接続法



**Option A :** define R1 (resistor) in accordance with output power

**接続法 A :** 出力電力の大きさによってR1(抵抗)の大きさを決めます。



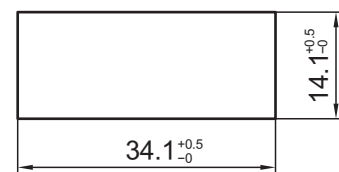
**Option B :** define R1 (resistor) & VR1 (variable resistor) in accordance with output power. Typically, VR1 is rated 20%~50% of R1.

**接続法 B :** 出力電力の大きさによってR1(抵抗)及びVR1(可変抵抗)の大きさを決めます。一般的VR1はR1の約20%~50%の値です。

### Specification 仕様

- Internal Resistance : 650Ω ±15%
- Sensitivity : 500µA ±10%
- Pointer Color : red
- 内部抵抗 : 650Ω ±15%
- 感度 : 500µA ±10%
- 指針の色 : 赤

### Panel Cutout Size パネルカット寸法



得益工業儀器有限公司

**DER EE**

**ELECTRICAL INSTRUMENT CO., LTD.**

7F, No. 351, Sec. 2, Chung Shan Rd.,  
Chung Ho Dist., New Taipei City, Taiwan  
TEL:886-2-2226-6789(REP.) FAX:886-2-2226-7979  
E-mail:deree@ms21.hinet.net  
<http://www.deree.com.tw>

Specifications and appearance may be revised if needed without any prior notice. Any further product info please contact us